

TAXA DE PROCEDIMENTOS ODONTOLÓGICOS REALIZADOS NO MUNICÍPIO DE CANOAS

Moura FRR, Rosa CH, Bavaresco CS

PPGO ULBRA Canoas, Residência Multiprofissional E-mail: professor.flaviorenato@hotmail.com

INTRODUÇÃO:

Avaliações dos serviços de saúde são ferramentas utilizadas para nortear ações, identificar necessidades, por isso é de suma importância realizá-las a fim de planejar intervenções.

OBJETIVOS:

O objetivo desse trabalho foi descrever as taxas de procedimentos odontológicos realizados na atenção primária no município de Canoas de 2009 a 2018.

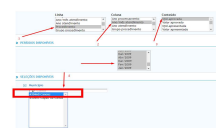
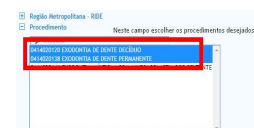
METODOLOGIA:

Acessado o site do DATASUS (www.datasus.org.br).



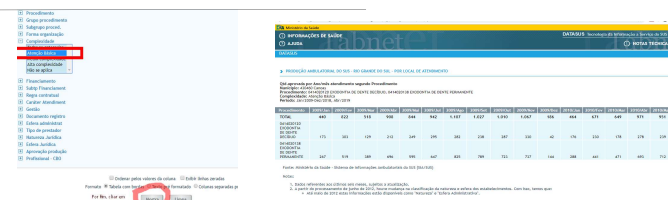
Ficou em acesso a informação no cabeçalho e selecionar informação de saúde (TABNET), logo após clicar em assistência em saúde, e depois produção ambulatorial (SIA/SUS).

Será acessada a produção ambulatorial a partir de 2008. Na sequência será gerado o mapa do Brasil e no lado direito da tela onde deve ser selecionado o estado do Rio Grande do Sul. Após a seleção do estado o site direcionará para uma página que permitirá selecionar a produção ambulatorial do SUS, no Rio Grande do Sul por local de atendimento.



Nesta fase da busca o DATASUS oportunizará selecionar no campo linha o procedimento, no campo coluna - ano/mês atendimento e no campo conteúdo - quantidade aprovada. Ainda será selecionado o período disponível - de janeiro de 2009 a dezembro de 2018, no município - Canoas, em procedimentos- os procedimentos de cada subgrupo conforme previsto para Atenção Básica

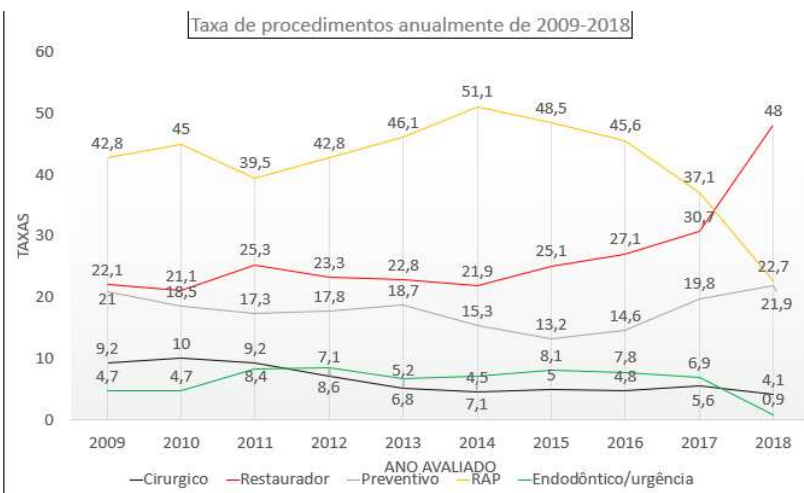
No final desta sequência dos campos preenchidos o sistema permite clicar em "mostrar" que buscará os dados e oportunizará uma tabela que será salva no Excel.



RESULTADOS:

Tabela 1: Taxa do total de procedimentos realizados na APS período de 2009-2018.

| | TOTAL 10 ANOS | TX 10 ANOS |
|---------------------|---------------|------------|
| Total CIRÚRGICO | 540.61 | 6,97 |
| Total RESTAURADOR | 183.235 | 23,64 |
| Total PREVENTIVOS | 136.047 | 17,55 |
| Total RAP | 346.090 | 44,65 |
| Total ENDO/URG | 53.571 | 6,91 |
| Total OUTROS PROC | 2.200 | 0,28 |
| TOTAL PROCEDIMENTOS | 775.204 | 100 |



CONCLUSÃO:

Conclui-se que, na última década, os procedimentos odontológicos realizados na atenção primária em saúde, no município de Canoas, foram direcionados para promoção da saúde que evitam mutilação dentária da população assistida.

REFERÊNCIAS:

- Rodrigues MH, Costa Junior S da, Pereira MC, Bavaresco CS. Dental procedure evaluation in the municipality of Florianópolis, State of Santa Catarina, Brazil. RGO - Rev Gaúcha Odontol. 2019;67(0):1-10.
- Baumgarten A, Hugo FN, Bulgarelli AF, Hilgert JB. Curative procedures of oral health and structural characteristics of primary dental care. Rev Saude Publica. 2018;52:1-11.
- San Martin AS, Conde K, Morales L, Corrêa MB, Conde MCM, Chisini LA. Produção especializada no SUS em capitais brasileiras com centros de especialidades odontológicas: uma análise descritiva. Rev da Fac Odontol - UPF. 2018;23(2):161-7.